夏休み小学生50円バスの利用状況について

報告資料３

豊鉄バス株式会社

	1	2	3	4	5	6	7	8	9	10	11	12	13	14	15	16	17	18	19	20	21	22	23	24	25	26	27	28	29	30	31	32	33	34	35	36	37	38	39	40	41	42	43	44		
29年度	7/21 金	7/22 土	7/23 日	7/24 月	7/25 火	7/26 水	7/27 木	7/28 金	7/29 土	7/30 日	7/31 月	8/1 火	8/2 水	8/3 木	8/4 金	8/5 土	8/6 日	8/7 月	8/8 火	8/9 水	8/10 木	8/11 金	8/12 土	8/13 日	8/14 月	8/15 火	8/16 水	8/17 木	8/18 金	8/19 土	8/20 日	8/21 月	8/22 火	8/23 水	8/24 木	8/25 金	8/26 土	8/27 日	8/28 月	8/29 火	8/30 水	8/31 木			合計	1日平均
豊橋営業所(H29	112	367	178	198	98	132	119	192	345	156	155	195	250	110	110	135	112	52	177	139	222	206	291	151	135	115	183	103	290	129	128	185	212	187	158	174	189	129	213	156	156	90			7,134	151.8
新城営業所(H29	17	6	13	30	26	23	36	68	31	34	23	25	35	24	22	14	23	5	39	10	36	37	14	29	30	8	24	24	31	51	22	34	30	49	44	68	62	20	35	79	2	24			1,257	26.7
渥美営業所(H29	0	18	4	6	7	2	1	7	4	7	1	1	10	4	21	6	15	0	2	14	98	18	4	4	23	13	5	21	3	7	1	12	0	14	3	32	2	2	8	5	6	4			415	8.8
合計(H29	129	391	195	234	131	157	156	267	380	197	179	221	295	138	153	155	150	57	218	163	356	261	309	184	188	136	212	148	324	187	151	231	242	250	205	274	253	151	256	240	164	118			8,806	209.7

30年度	7/21 土	7/22 日	7/23 月	7/24 火	7/25 水	7/26 木	7/27 金	7/28 土	7/29 日	7/30 月	7/31 火	8/1 水	8/2 木	8/3 金	8/4 土	8/5 日	8/6 月	8/7 火	8/8 水	8/9 木	8/10 金	8/11 土	8/12 日	8/13 月	8/14 火	8/15 水	8/16 木	8/17 金	8/18 土	8/19 日	8/20 月	8/21 火	8/22 水	8/23 木	8/24 金	8/25 土	8/26 日	8/27 月	8/28 火	8/29 水	8/30 木	8/31 金	9/1 土	9/2 日	合計	1日平均
豊橋営業所(H30	334	134	144	187	164	171	142	73	101	138	104	415	90	80	141	121	119	155	113	129	232	227	195	128	131	105	145	146	140	121	146	237	234	73	165	159	134	201	236	122	159	179	105	113	6,888	156.5
新城営業所(H30	61	26	22	59	18	46	13	16	10	26	28	47	55	19	22	37	14	27	21	27	20	82	26	16	25	20	6	27	25	12	30	43	15	16	16	43	51	48	26	55	32	118	26	21	1,393	31.7
渥美営業所(H30	8	5	8	6	10	3	13	1	0	17	8	5	3	6	7	8	11	15	21	16	13	22	18	14	13	4	3	4	10	7	7	8	3	1	9	9	4	60	73	16	66	30	0	5	570	13.0
合計(H30	403	165	174	252	192	220	168	90	111	181	140	467	148	105	170	166	144	197	155	172	265	331	239	158	169	129	154	177	175	140	183	288	252	90	190	211	189	309	335	193	257	327	131	139	8,851	201.2

50円バス乗降者数（豊鉄バス㈱：実施日別実績）

※新城営業所が担当する路線は以下のとおり。

■新豊線　■豊川線
■一宮線　■豊川国府線
■豊橋和田辻線　■和田辻豊橋市民病院線
■豊橋市民病院線　■卸団地線
■作手線　■中宇利線
■吉川市川線　■田口新城線

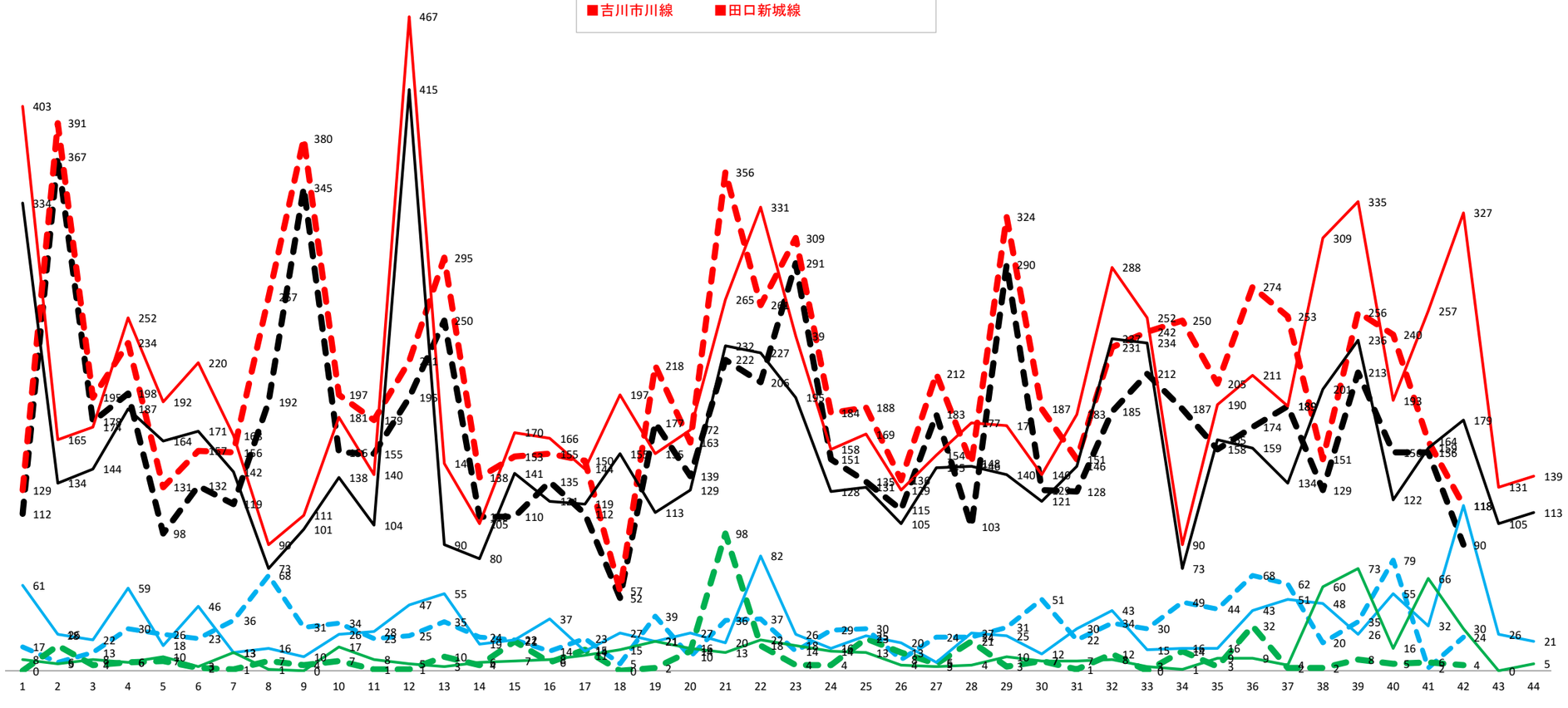

乗降者数の比較（豊鉄バス分）

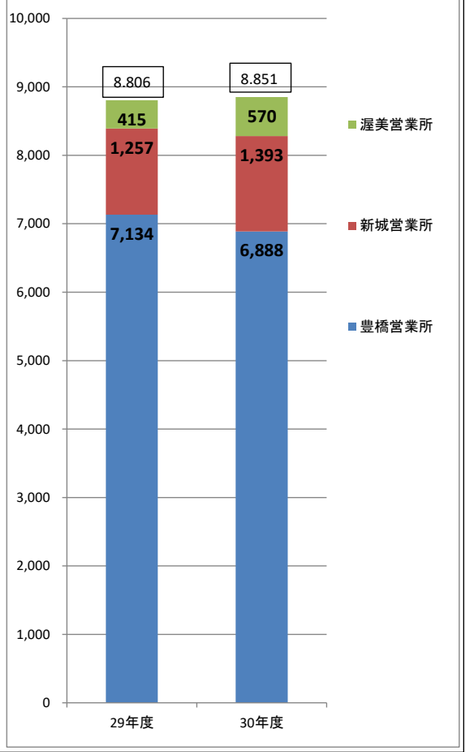

夏休み小学生50円バスの利用状況について

Sバス	1	2	3	4	5	6	7	8	9	10	11	12	13	14	15	16	17	18	19	20	21	22	23	24	25	26	27	28	29	30	31	32	33	34	35	36	37	38	39	40	41	42	43	44		
29年度	7/21 金	7/22 土	7/23 日	7/24 月	7/25 火	7/26 水	7/27 木	7/28 金	7/29 土	7/30 日	7/31 月	8/1 火	8/2 水	8/3 木	8/4 金	8/5 土	8/6 日	8/7 月	8/8 火	8/9 水	8/10 木	8/11 金	8/12 土	8/13 日	8/14 月	8/15 火	8/16 水	8/17 木	8/18 金	8/19 土	8/20 日	8/21 月	8/22 火	8/23 水	8/24 木	8/25 金	8/26 土	8/27 日	8/28 月	8/29 火	8/30 水	8/31 木			合計	1日平均
北部線(H29																																1													1	0.0
西部線(H29														1																															1	0.0
中宇利線(H29						2															2															4									8	0.2
吉川市川線(H29	1					4		1					1		1																														8	0.2
新城地区(H29	1	0	0	0	0	6	0	1	0	0	0	0	1	1	1	0	0	0	0	0	2	0	0	0	0	0	0	0	0	0	0	1	0	0	0	4	0	0	0	0	0	0			18	0.4
秋葉七滝線(H29																				1													1												2	0.0
長篠山吉田線(H29																																													0	0.0
布里田峯線(H29					4	6		4				6	5		5				1	3													7	6		6				9	8	1			71	1.5
塩瀬線(H29				4	2	1		1				2	1		1																		5	5		2				4	2				30	0.6
鳳来地区(H29	0	0	0	4	6	7	0	5	0	0	0	8	6	0	6	0	0	0	1	4	0	0	0	0	0	0	0	0	0	0	0	0	13	11	0	8	0	0	0	13	10	1			103	2.2
守義線(H29		2		4	2	4		4	4		2	4	4	1	3	3				2	3		6		7				4	2			2	2	4	3	2		1	3	2	4			84	1.8
あしがる線(H29																																													0	0.0
作手線(H29		2								1					3						1										3			2			1								13	0.3
作手地区(H29	0	4	0	4	2	4	0	4	4	1	2	4	4	1	6	3	0	0	0	2	4	0	6	0	7	0	0	0	4	2	3	0	2	4	4	3	3	0	1	3	2	4			97	2.1
合計(H29	1	4	0	8	8	17	0	10	4	1	2	12	11	2	13	3	0	0	1	6	6	0	6	0	7	0	0	0	4	2	3	1	15	15	4	15	3	0	1	16	12	5			218	5.2
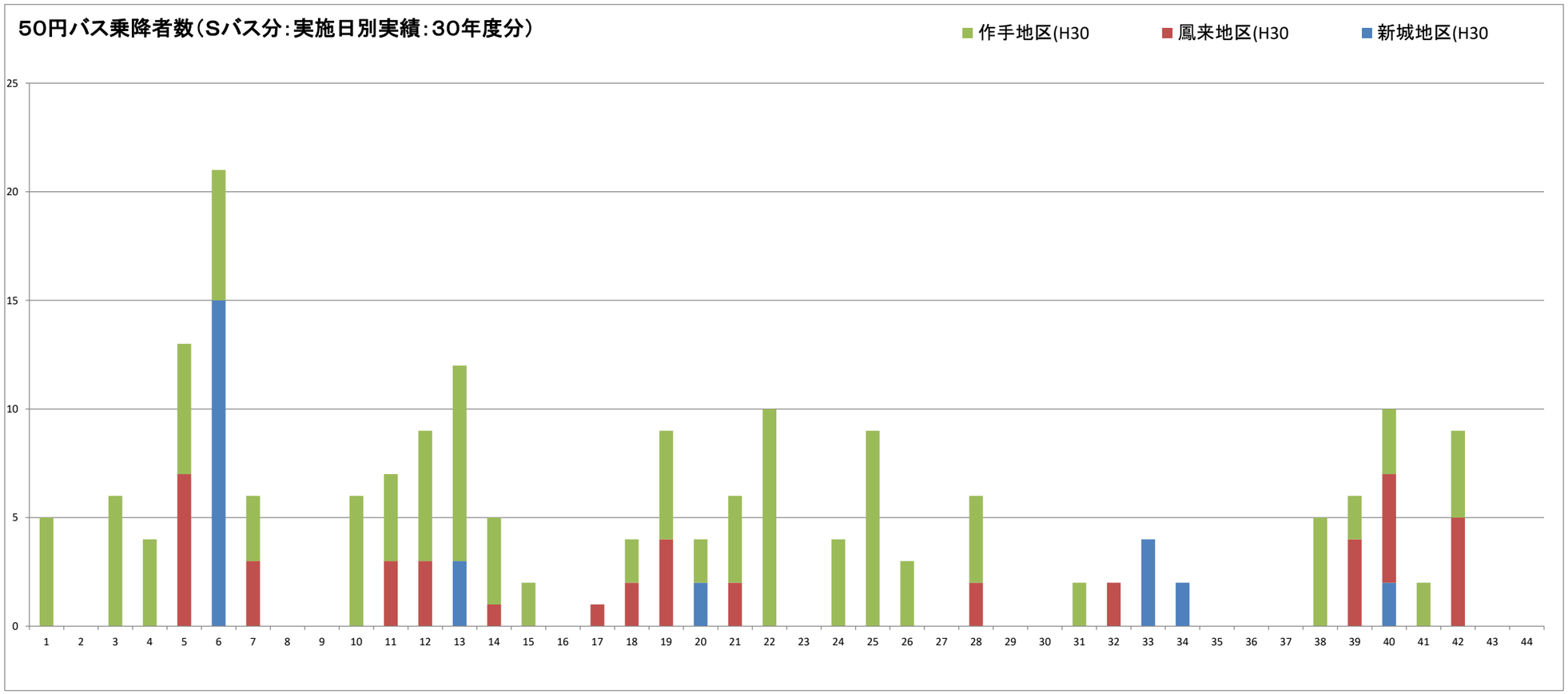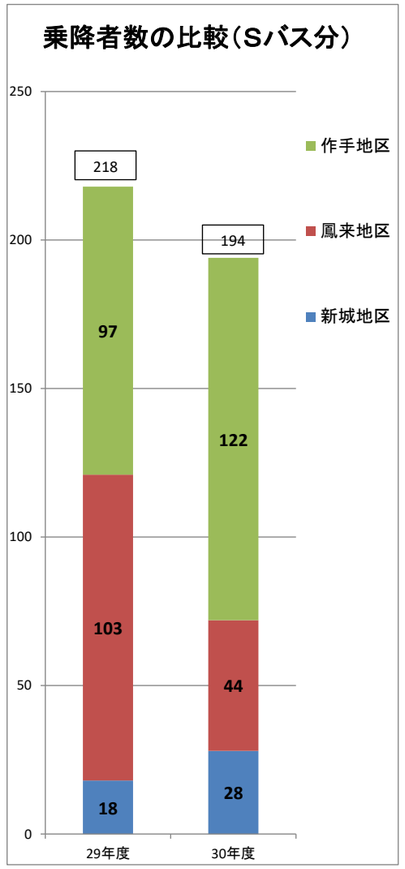
30年度	7/21 土	7/22 日	7/23 月	7/24 火	7/25 水	7/26 木	7/27 金	7/28 土	7/29 日	7/30 月	7/31 火	8/1 水	8/2 木	8/3 金	8/4 土	8/5 日	8/6 月	8/7 火	8/8 水	8/9 木	8/10 金	8/11 土	8/12 日	8/13 月	8/14 火	8/15 水	8/16 木	8/17 金	8/18 土	8/19 日	8/20 月	8/21 火	8/22 水	8/23 木	8/24 金	8/25 土	8/26 日	8/27 月	8/28 火	8/29 水	8/30 木	8/31 金	9/1 土	9/2 日	合計	1日平均
北部線(H30																																													0	0.0
西部線(H30													2																																2	0.0
中宇利線(H30						4							1							2													4	2						2					15	0.4
吉川市川線(H30						11																																							11	0.3
新城地区(H30	0	0	0	0	0	15	0	0	0	0	0	0	3	0	0	0	0	0	0	2	0	0	0	0	0	0	0	0	0	0	0	0	4	2	0	0	0	0	0	2	0	0	0	0	28	0.7
秋葉七滝線(H30					4												1																												5	0.1
長篠山吉田線(H30																												2																	2	0.0
布里田峯線(H30					3		3				3	3		1				2	2		2											2							3	4		4			32	0.8
塩瀬線(H30																			2																				1	1		1			5	0.1
鳳来地区(H30	0	0	0	0	7	0	3	0	0	0	3	3	0	1	0	0	1	2	4	0	2	0	0	0	0	0	0	2	0	0	0	2	0	0	0	0	0	0	4	5	0	5	0	0	44	1.0
守義線(H30	4		6	4	6	6	3			6	4	6	8	4	2			2	5	2	4			4	7			4			2							5	2	2	2	4			104	2.5
あしがる線(H30																																													0	0.0
作手線(H30	1												1									10			2	3														1					18	0.4
作手地区(H30	5	0	6	4	6	6	3	0	0	6	4	6	9	4	2	0	0	2	5	2	4	10	0	4	9	3	0	4	0	0	2	0	0	0	0	0	0	5	2	3	2	4	0	0	122	2.9
合計(H30	5	0	6	4	13	21	6	0	0	6	7	9	12	5	2	0	1	4	9	4	6	10	0	4	9	3	0	6	0	0	2	2	4	2	0	0	0	5	6	10	2	9	0	0	194	4.6