

## 7 運輸・交通

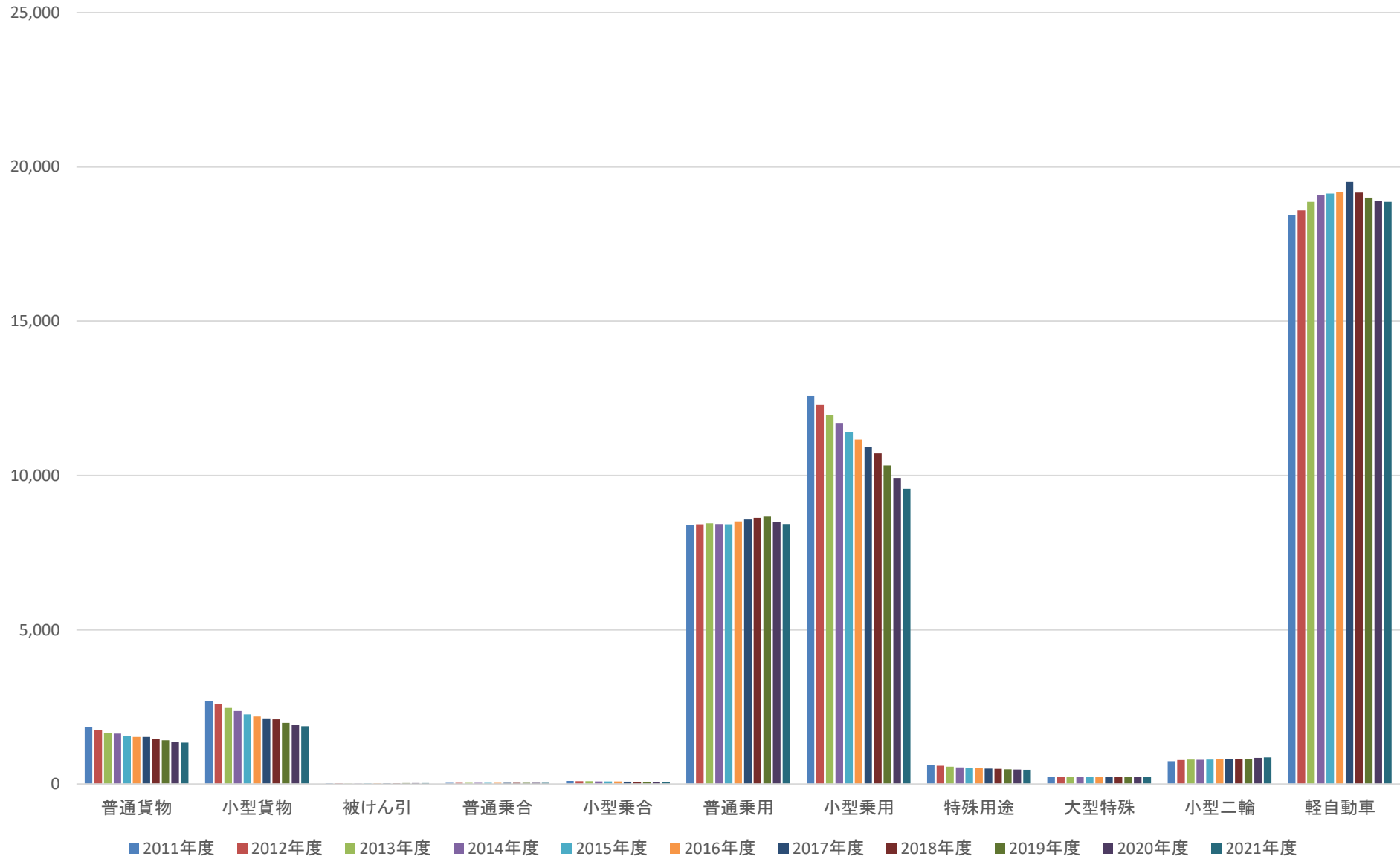
### 1 車種別保有自動車数

(単位:台)

年次	保有 自動車 数	登録自動車																小型二輪	軽自動車
		総数	普通貨物		小型貨物		被けん引	普通乗合	小型乗合	普通乗用		小型乗用		特種用途	大型特殊				
			自家用	業務用	自家用	自家用				自家用	自家用								
平成23年度 (2011年度)	45,697	26,522	26,031	491	1,844	1,473	2,691	2,673	26	43	99	8,394	8,386	12,574	12,562	626	225	742	18,433
平成24年度 (2012年度)	45,386	26,020	25,554	466	1,747	1,396	2,584	2,569	25	42	97	8,416	8,407	12,287	12,276	598	224	778	18,588
平成25年度 (2013年度)	45,135	25,473	25,049	424	1,659	1,336	2,466	2,453	16	41	94	8,453	8,438	11,956	11,951	561	227	797	18,865
平成26年度 (2014年度)	44,931	25,051	24,649	402	1,634	1,330	2,367	2,354	20	40	88	8,429	8,412	11,705	11,702	541	227	788	19,092
平成27年度 (2015年度)	44,494	24,565	24,181	384	1,569	1,282	2,258	2,245	21	41	87	8,420	8,403	11,409	11,406	529	231	797	19,132
平成28年度 (2016年度)	44,283	24,281	23,886	395	1,525	1,227	2,191	2,180	21	42	83	8,509	8,491	11,162	11,160	518	230	810	19,192
平成29年度 (2017年度)	43,986	24,019	23,609	410	1,524	1,213	2,130	2,118	24	41	78	8,571	8,553	10,917	10,915	502	232	813	19,514
平成30年度 (2018年度)	43,734	23,751	23,340	411	1,449	1,158	2,095	2,081	27	40	72	8,624	8,607	10,718	10,716	496	230	819	19,164
令和元年度 (2019年度)	43,062	23,244	22,834	410	1,421	1,131	1,983	1,970	29	40	69	8,669	8,652	10,323	10,321	478	232	817	19,001
令和2年度 (2020年度)	42,275	22,528	22,124	404	1,361	1,083	1,920	1,907	28	39	63	8,487	8,472	9,925	9,916	472	233	848	18,899
令和3年度 (2021年度)	41,758	22,031	21,644	387	1,344	1,067	1,871	1,859	29	40	60	8,428	8,418	9,565	9,558	461	233	865	18,862

資料:愛知県統計年鑑<<運輸・情報通信>>(各年度末現在)

# 車種別保有自動車数の推移



## 7 運輸・交通

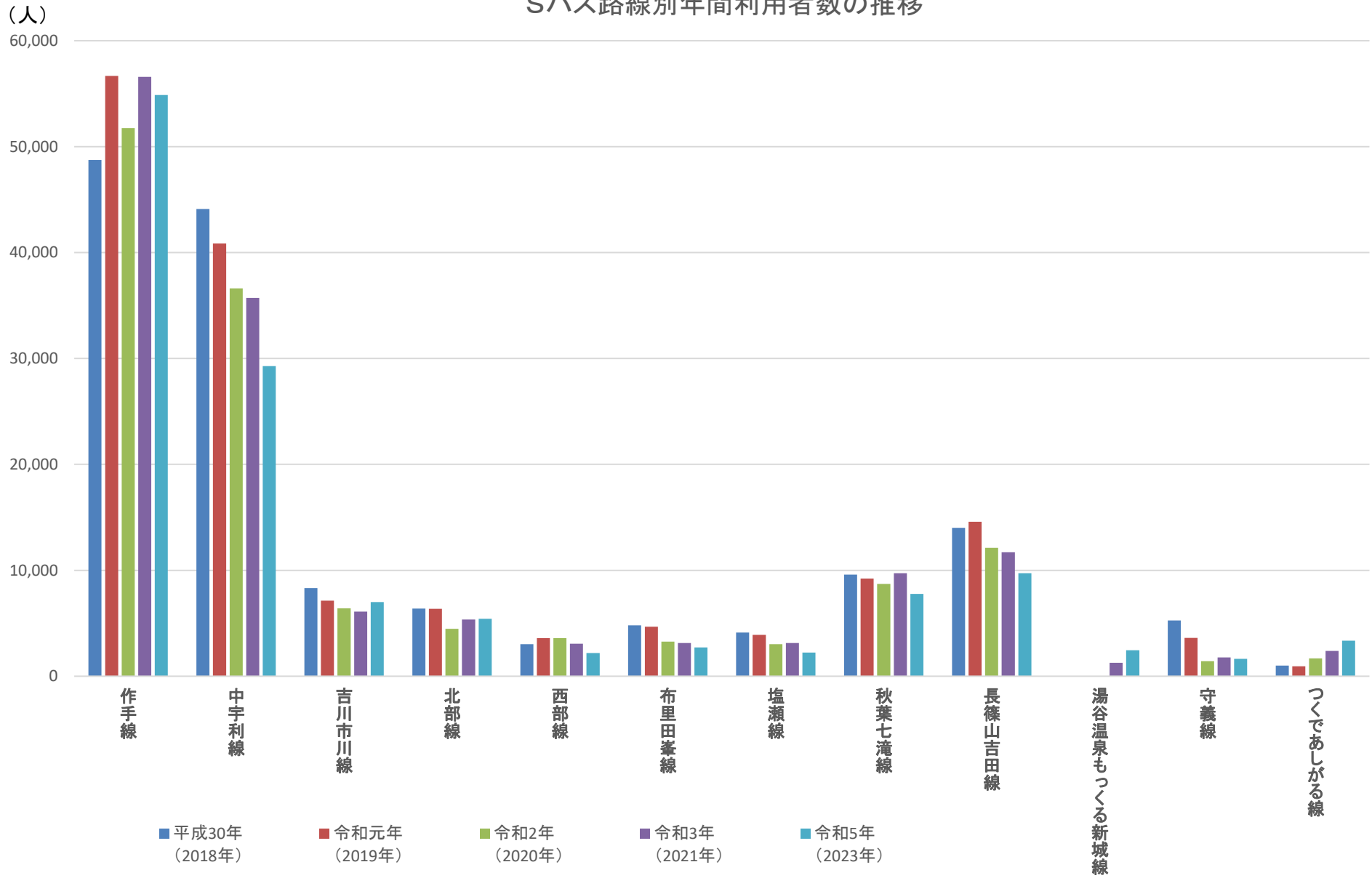
### 2 Sバス路線別年間利用者数の推移<バス年度集計(10月~9月)>

(単位:人)

路線名	平成30年 (2018年)	令和元年 (2019年)	令和2年 (2020年)	令和3年 (2021年)	令和4年 (2022年)	令和5年 (2023年)
作手線	48,740	56,673	51,755	56,580	52,285	54,881
中宇利線	44,117	40,863	36,614	35,718	33,430	29,284
吉川市川線	8,312	7,141	6,407	6,113	6,579	7,009
北部線	6,386	6,355	4,479	5,356	5,239	5,431
西部線	3,022	3,588	3,602	3,070	3,160	2,184
布里田峯線	4,795	4,676	3,274	3,140	2,987	2,719
塩瀬線	4,119	3,895	3,020	3,139	2,774	2,242
秋葉七滝線	9,585	9,226	8,722	9,726	9,202	7,782
長篠山吉田線	14,001	14,589	12,119	11,700	9,649	9,729
湯谷温泉もつくる新城線	-	-	-	1,258	1,880	2,463
守義線	5,261	3,623	1,428	1,765	1,767	1,641
つくであしがる線	1,016	946	1,679	2,397	2,915	3,347
合計	149,354	151,575	133,099	139,962	131,867	128,712

資料:公共交通対策課

# Sバス路線別年間利用者数の推移



**豊田市**  
新井前

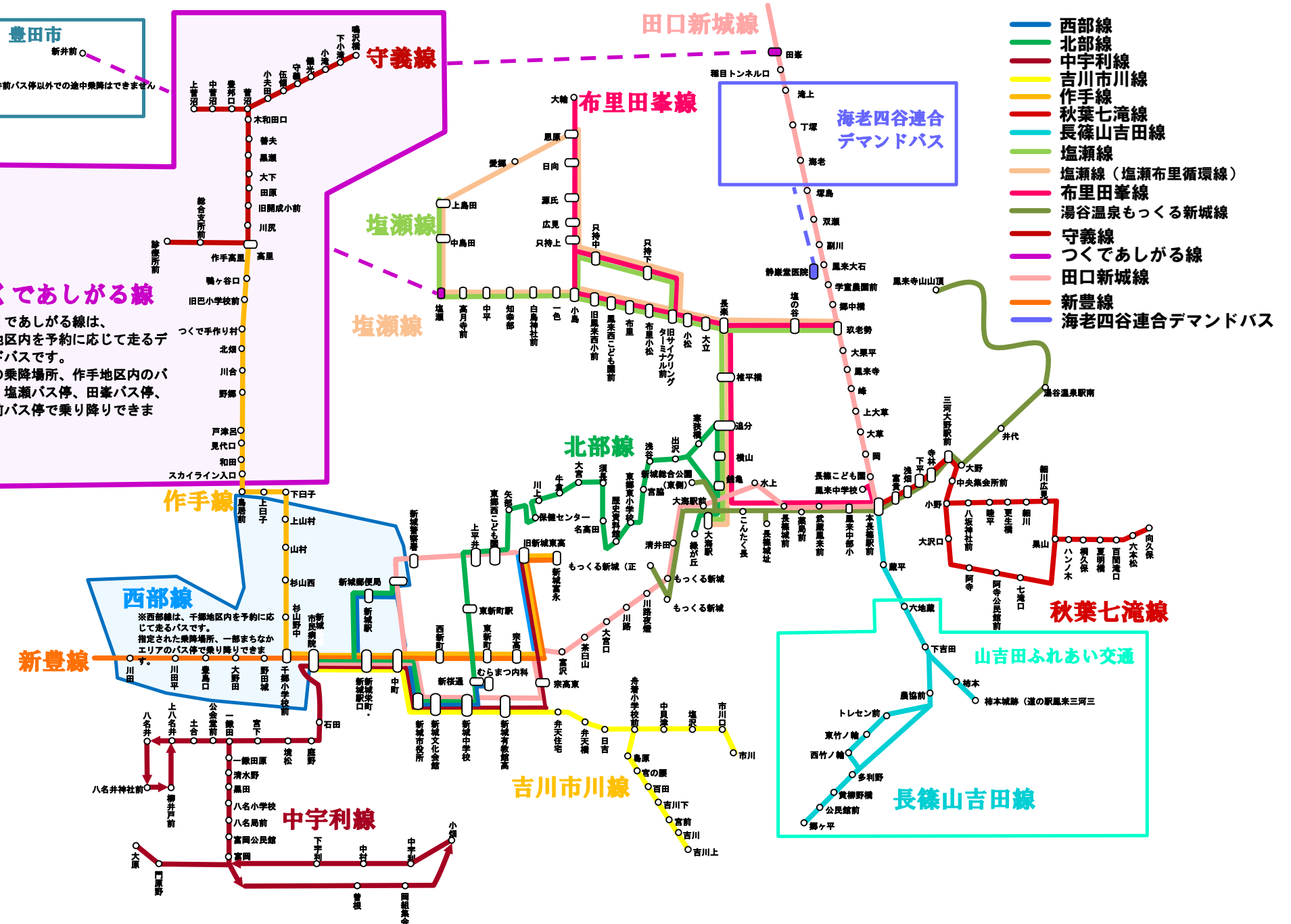
新井前バス停以外での途中乗降はできません

**つくであしがる線**

※つくであしがる線は、作手地区内を予約に応じて走るデマンドバスです。希望の乗降場所、作手地区内のバス停、塩瀬バス停、田峯バス停、新井前バス停で乗り降りできます。

**西部線**

※西部線は、千郷地区内を予約に応じて走るバスです。指定された乗降場所、一部まちなかエリアのバス停で乗り降りできます。



- 西部線
- 北部線
- 中字利線
- 吉川市川線
- 作手線
- 秋葉七滝線
- 長篠山吉田線
- 塩瀬線
- 塩瀬線 (塩瀬布里循環線)
- 布里田峯線
- 湯谷温泉もつくる新城線
- 守義線
- つくであしがる線
- 田口新城線
- 新豊線
- 海老四谷連合デマンドバス